

Bitte an die Messe Ostwestfalen GmbH zurückschicken!



Messe Ostwestfalen GmbH
Benzstraße 23
32108 Bad Salzuflen
Fon: +49 (0)5222 / 92 50-0
Fax: +49 (0)5222 / 92 50-40
E-Mail: info@messezentrum.de

Veranstaltung:		
Halle:	Standnr.:	
Firma:		
Ansprechpartner:		
Straße, Nr.:		
PLZ, Ort, Land:		
Telefon:	Telefax:	
Email:		
UST-ID-Nr.:		

Bestellung Strom | Wasser | Abwasser | Druckluft

Wir garantieren eine ordnungsgemäße Auftragsabwicklung, sofern uns die Bestellung spätestens 14 Tage vor Veranstaltungsbeginn vorliegt. Bei späterem Auftragseingang wird ein Aufschlag von 15 % auf die genannten Preise erhoben. Stand: September 2018.

Alle Strom,- Wasser- und Druckluftbestellungen sind nur dann gültig, wenn sie auf der Grundrisskizze auf Seite 2 eingetragen wurden!

Wir bestellen unter Anerkennung der Anschlussbedingungen und Anschlusskosten folgende Leistungen:

Strom		
230V Stromanschluss inkl. Verbrauch	<input type="checkbox"/> 1 x 2 KW (1 x Steckdose)	119,00 €
230V Stromanschlüsse inkl. Verbrauch	<input type="checkbox"/> 1 x 9 KW (3-fach Steckdose)	179,00 €
400V Stromanschlüsse mit Messeunterverteilung ohne Verbrauch	<input type="checkbox"/> 1 x 20 KW (1 x CEE 32A / 1 x CEE 16A / 3 x Steckdose) bis max. 20 KW belastbar	229,00 €
	<input type="checkbox"/> 1 x 40 KW (1 x CEE 32A / 1 x CEE 16A / 3 x Steckdose) bis max. 40 KW belastbar	289,00 €
400V Stromanschlüsse ohne Unterverteilung ohne Verbrauch (Eigene Unterverteilungen sind nur mit eingebautem Fehlerstrom-Schutzschalter 30 mA gestattet!)	<input type="checkbox"/> 1 x 9 KW / CEE 16A	159,00 €
	<input type="checkbox"/> 1 x 20 KW / CEE 32A	199,00 €
	<input type="checkbox"/> 1 x 40 KW / CEE 63A	249,00 €

Die entstandenen Stromkosten werden nach der Veranstaltung gesondert von der Ausstellungsleitung berechnet (0,38 € pro kWh zzgl. der gesetzlichen MwSt).

Wasser	
<input type="checkbox"/> 1 x Frischwasseranschluss *	198,00 €
<input type="checkbox"/> 1 x Abwasseranschluss **	198,00 €
Weitere benötigte Wasser- und/oder Abwasseranschlüsse werden nach Aufwand und benötigtem Material berechnet.	
* Einschließlich dem Anschließen von z.B. einer Spüle oder einem Gerät.	
** Möglichkeit und Bedingung eines Abwasseranschlusses abhängig von der Standplatzierung.	

Druckluft	
<input type="checkbox"/> 1 x Druckluftanschluss 1/2 Zoll mit Schnellverschlusskupplung NW 7,2 zum eigenen Anschließen	75,00 €
<input type="checkbox"/> 1 x Druckluftanschluss 1/2 Zoll inkl. Anschluss an Ausstellungsexponat und einschließlich benötigtem Anschlussmaterial	Auf Anfrage

Alle obigen Leistungen verstehen sich inkl. Montage, Demontage, Materialmiete und Transport.

Das Material bleibt Eigentum der Installationsfirma. Arbeiten auf den Messeständen werden nach Stundennachweis berechnet:

Monteurstunde = 60,00 €

Installationskosten und Mehrkosten, die durch ungenaue Bestellangaben entstehen, gehen zu Lasten des Auftraggebers.

Die Druckluft wird mit einem Druck von ca. 6 - 8 bar an die Stände geliefert und ist vorgetrocknet. Um einen höchstmöglichen Trocknungsgrad zu erreichen, wird empfohlen, im Bedarfsfall vor dem entsprechenden Exponat eine separate Wartungseinheit zu installieren. Für etwaige Schwankungen und Unterbrechungen der Strom-, Wasser- und Druckluftversorgung etc. übernimmt weder der Veranstalter noch die Installationsfirma eine Haftung.

Die angegebenen Preise basieren auf der bei Drucklegung des Formulars geltenden Preisliste der Installationsfirma.

Alle genannten Preise verstehen sich als Nettopreise zzgl. der gesetzlichen Mehrwertsteuer.

Ort _____ Datum _____ Stempel und rechtsgültige Unterschrift _____




Bitte an die Messe Ostwestfalen GmbH zurückschicken!

Veranstaltung:		
Halle:	Standnr.:	
Firma:		
Ansprechpartner:		
Straße, Nr.:		
PLZ, Ort, Land:		
Telefon:	Telefax:	
Email:		
UST-ID-Nr.:		







Messe Ostwestfalen GmbH
Benzstraße 23
32108 Bad Salzuflen
Fon: +49 (0)5222 / 92 50-0
Fax: +49 (0)5222 / 92 50-40
E-Mail: info@messezentrum.de

Grundrisskizze für Strom-, Wasser-, Abwasser- und Druckluftversorgung
Bitte alle Anschlüsse mit **genauen Maßangaben** in Standskizze einzeichnen!



Zur Markierung der Anschlüsse benutzen Sie bitte möglichst folgende Zeichen:

-  **Wasseranschluss**
-  **Wasserabfluss**
-  **Druckluftanschluss**
-  **Stromanschluss**

Um eine einwandfreie und lagerichtige Installation zu sichern, ist eine genaue Skizze Ihres Standes (inkl. Rückwand, Gang etc.) unumgänglich.

Bitte beachten:

Anschlussbedingungen

Anlagen und Installationen innerhalb der Stände müssen den VDE-Vorschriften und allen sonstigen einschlägigen Vorschriften entsprechen. Fehlen diese Voraussetzungen, so kann dem Stand kein Strom geliefert werden. Stromabgabe an einen anderen Stand, der keinen Strom beantragt hat, ist grundsätzlich nicht erlaubt, und der Anschluss beider Stände wird gesperrt. Der Störungsdienst erstreckt sich ledig-

lich auf die Anschlüsse der Vertragsfirmen, d. h. bis zur entsprechenden Steckdose. Fehler in Ausstellanlagen können nicht vorrangig und nur gegen Berechnung behoben werden.

Ort	Datum	Stempel und rechtsgültige Unterschrift
-----	-------	--